



УПРАВЛЕНИЕ ФЕДЕРАЛЬНОЙ СЛУЖБЫ  
ГОСУДАРСТВЕННОЙ СТАТИСТИКИ  
ПО ХАБАРОВСКОМУ КРАЮ, МАГАДАНСКОЙ  
ОБЛАСТИ, ЕВРЕЙСКОЙ АВТОНОМНОЙ ОБЛАСТИ  
И ЧУКОТСКОМУ АВТОНОМНОМУ ОКРУГУ

# ПРОМЫШЛЕННОЕ ПРОИЗВОДСТВО

январь – сентябрь 2024 года

02.11.2024

Магаданская область

# СОДЕРЖАНИЕ

Индекс промышленного производства	3
Объем отгруженной продукции собственного производства, выполненных работ и услуг собственными силами	10
Производство отдельных видов продукции	15

1

**Индекс промышленного  
производства**

# ИНДЕКС ПРОМЫШЛЕННОГО ПРОИЗВОДСТВА

январь – сентябрь 2024 г. к январю – сентябрю 2023 г., процентов

ХАБАРОВСКСТАТ

**103.8** Индекс промышленного производства

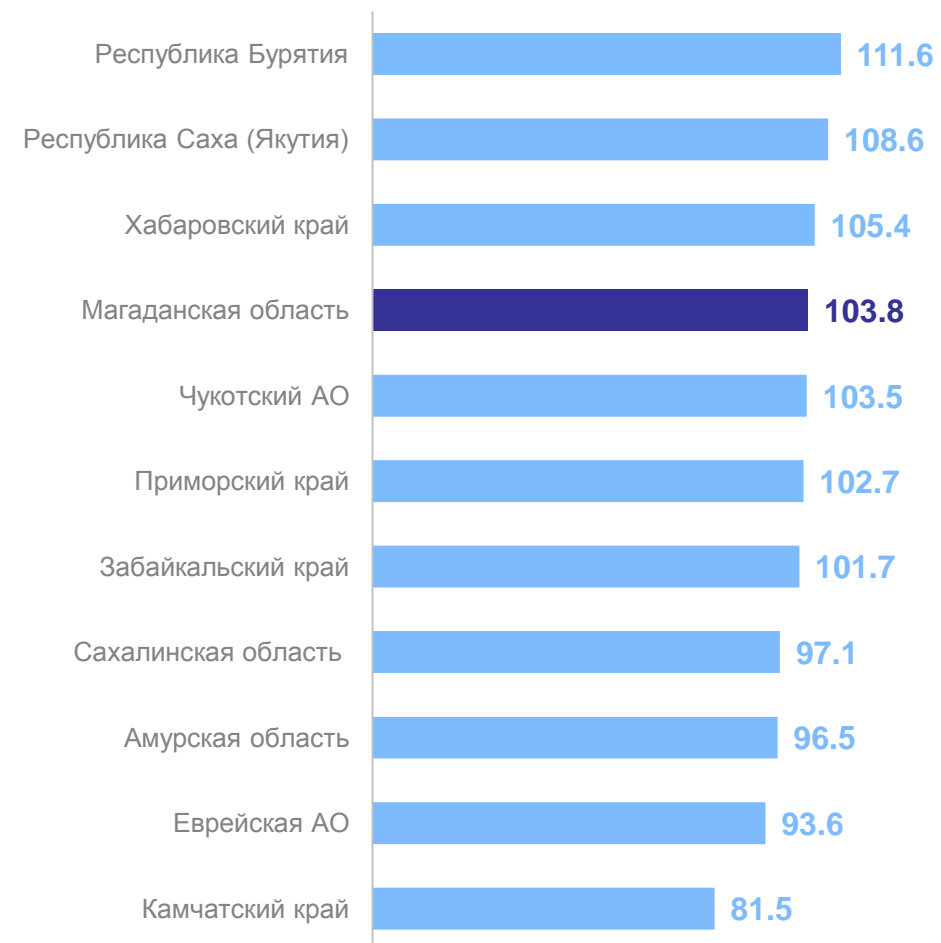
**105.2** Добыча полезных ископаемых

**104.4** Обеспечение электрической энергией, газом и паром; кондиционирование воздуха

**98.8** Водоснабжение; водоотведение, организация сбора и утилизация отходов, деятельность по ликвидации загрязнений

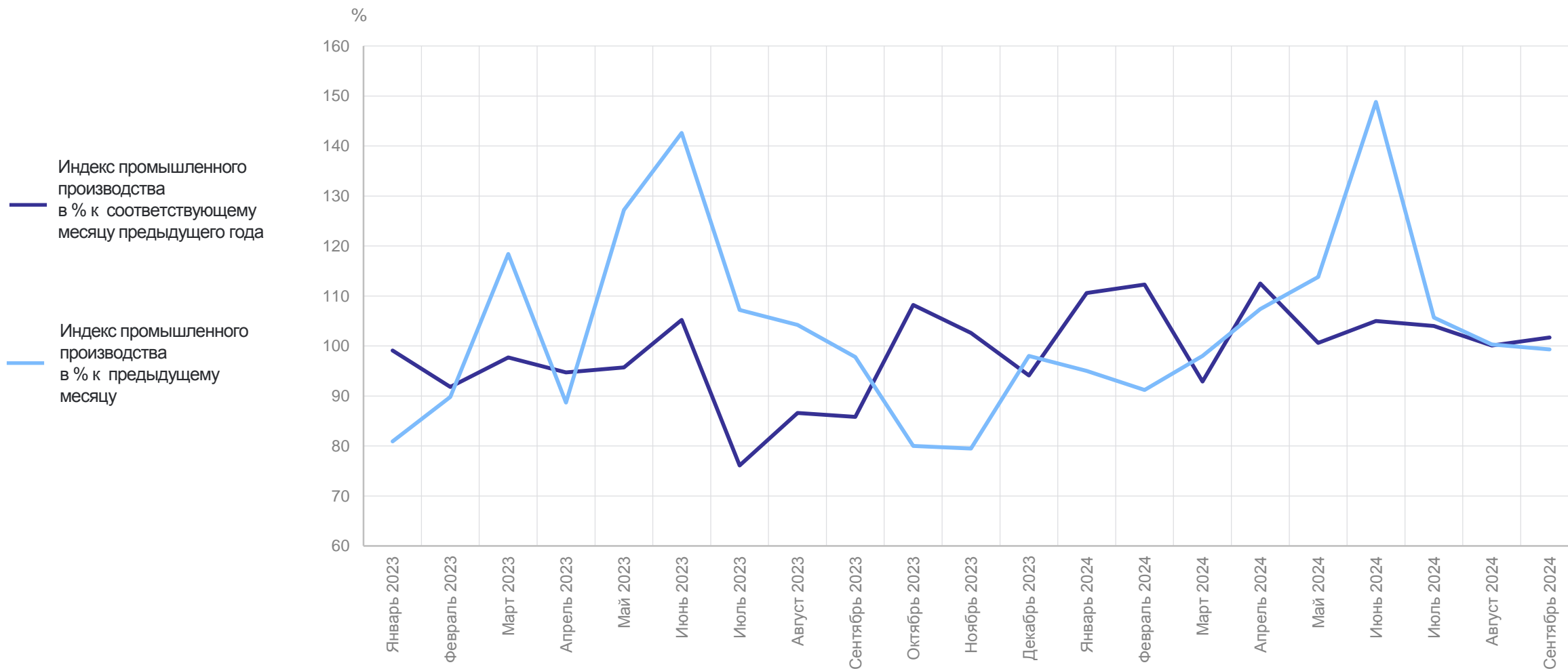
**80.4** Обрабатывающие производства

## Регионы Дальневосточного федерального округа



# ДИНАМИКА ПРОМЫШЛЕННОГО ПРОИЗВОДСТВА

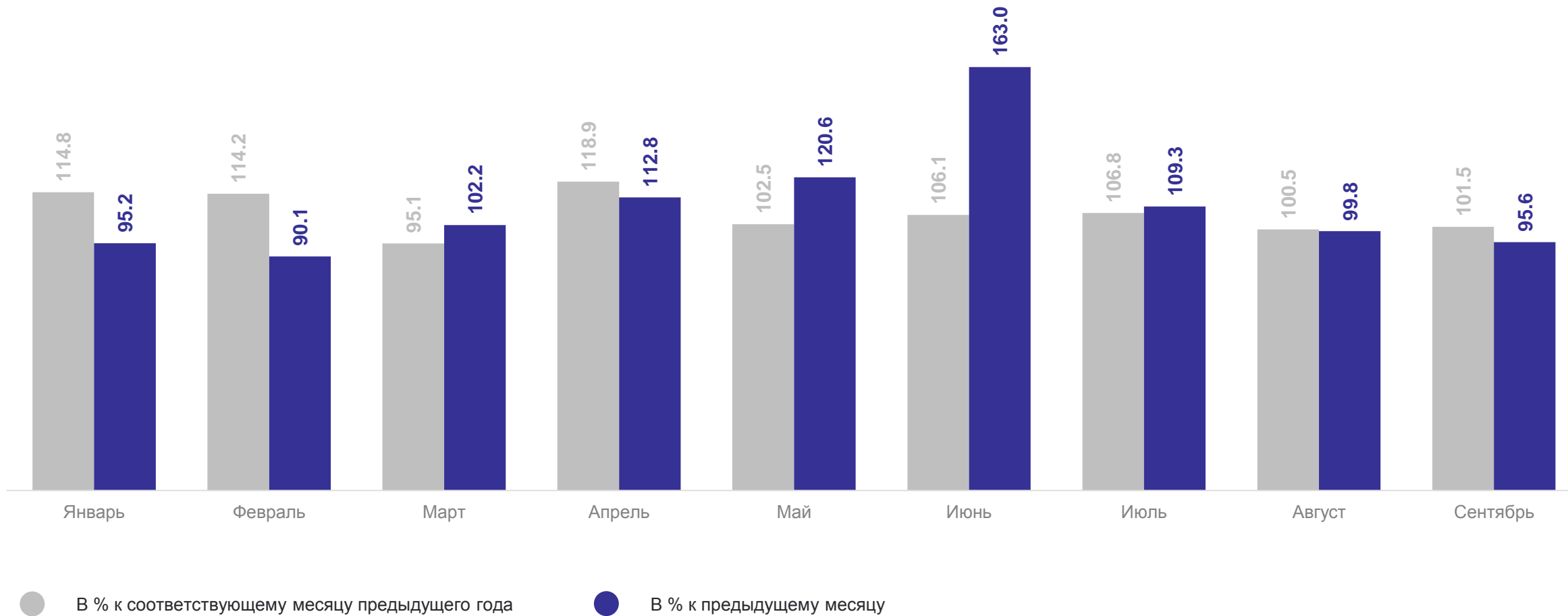
ХАБАРОВСКСТАТ



# ДОБЫЧА ПОЛЕЗНЫХ ИСКОПАЕМЫХ

индекс промышленного производства, процентов

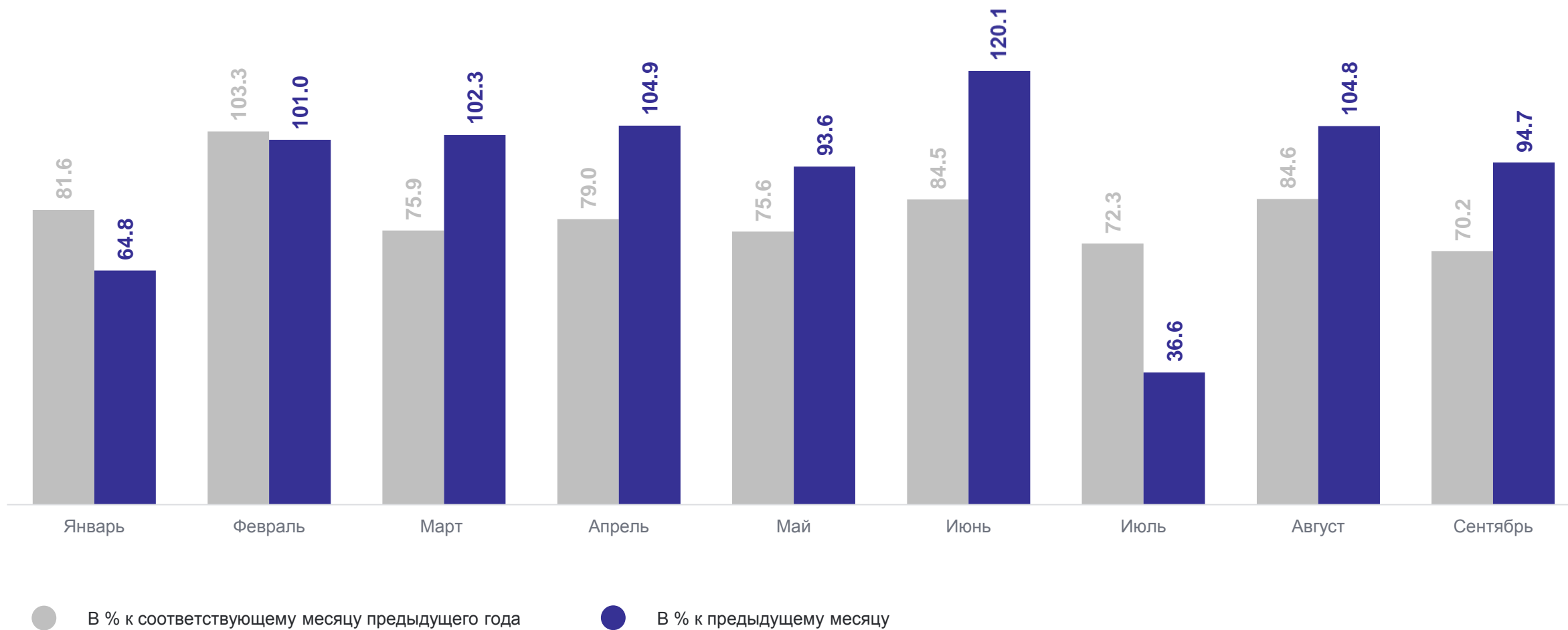
ХАБАРОВСКСТАТ



# ОБРАБАТЫВАЮЩИЕ ПРОИЗВОДСТВА

индекс промышленного производства, процентов

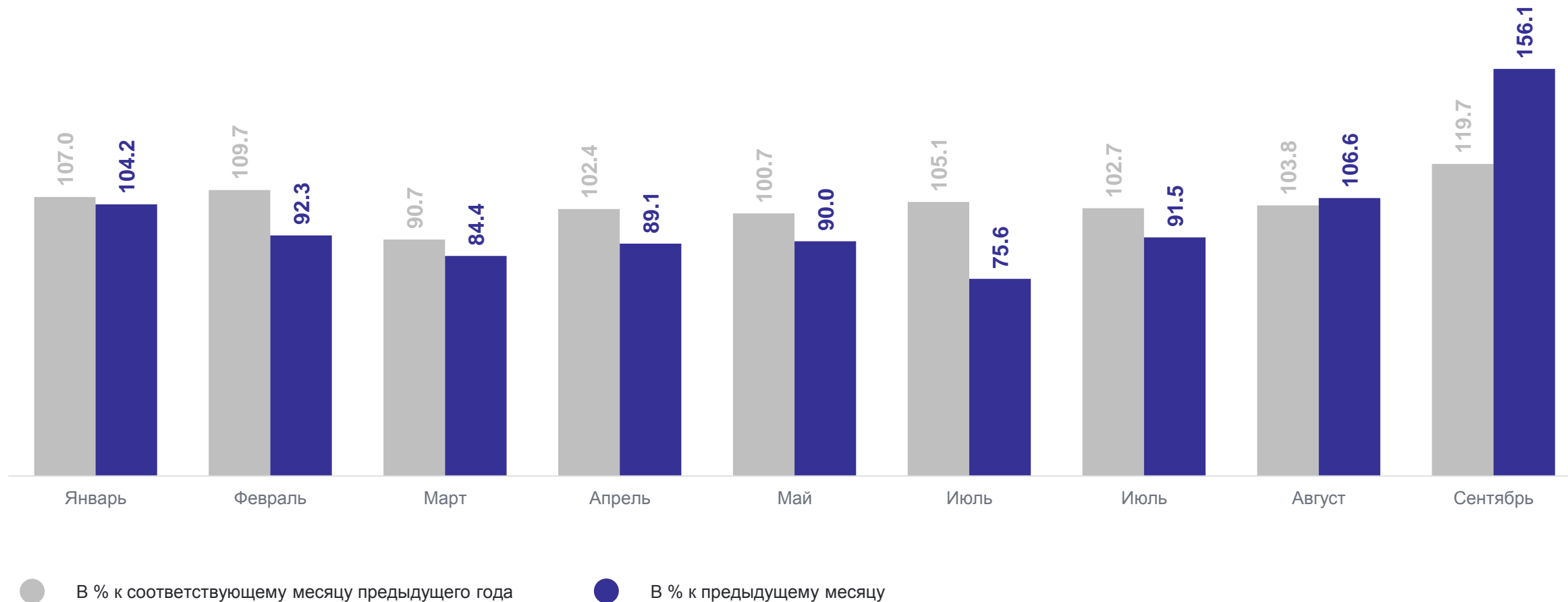
ХАБАРОВСКСТАТ



# ОБЕСПЕЧЕНИЕ ЭЛЕКТРИЧЕСКОЙ ЭНЕРГИЕЙ, ГАЗОМ И ПАРОМ; КОНДИЦИОНИРОВАНИЕ ВОЗДУХА

индекс промышленного производства, процентов

ХАБАРОВСКСТАТ

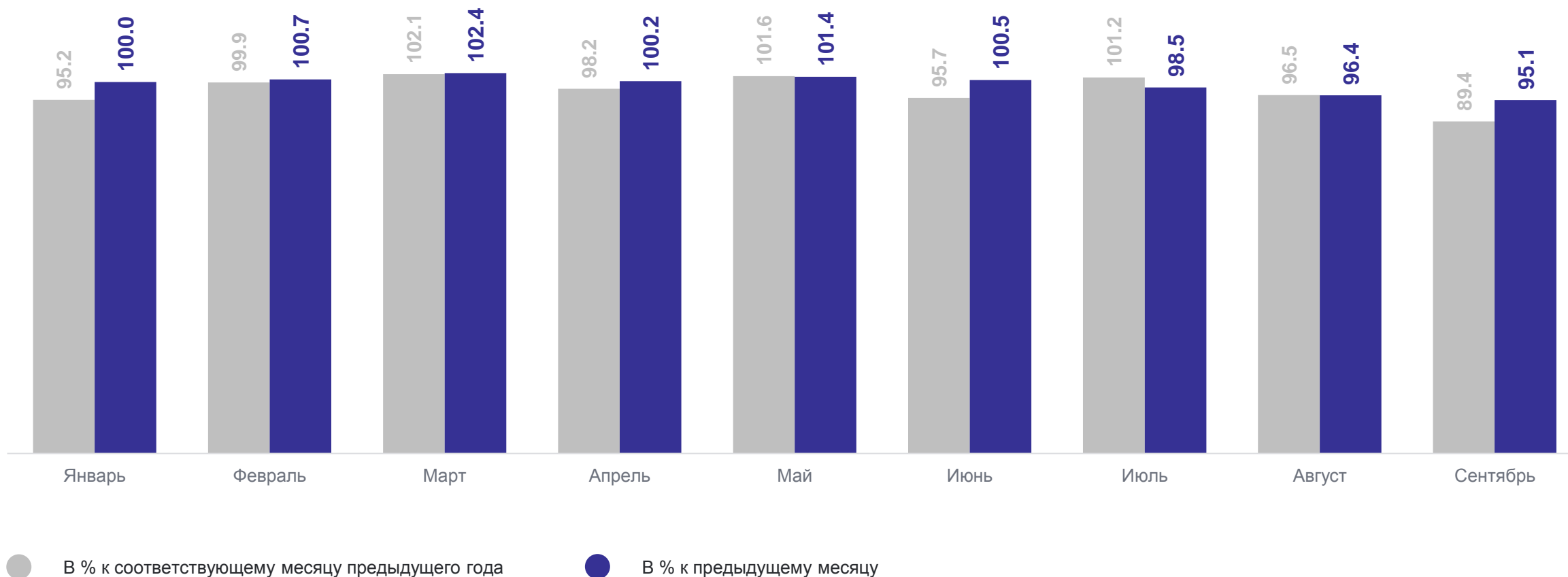




# ВОДОСНАБЖЕНИЕ; ВОДООТВЕДЕНИЕ, ОРГАНИЗАЦИЯ СБОРА И УТИЛИЗАЦИИ ОТХОДОВ, ДЕЯТЕЛЬНОСТЬ ПО ЛИКВИДАЦИИ ЗАГРЯЗНЕНИЙ

индекс промышленного производства, процентов

ХАБАРОВСКСТАТ



2

**Объем отгруженной продукции  
собственного производства,  
выполненных работ и услуг  
собственными силами**

# ДОБЫЧА ПОЛЕЗНЫХ ИСКОПАЕМЫХ

объем отгруженной продукции собственного производства, выполненных работ и услуг собственными силами\*, млн рублей

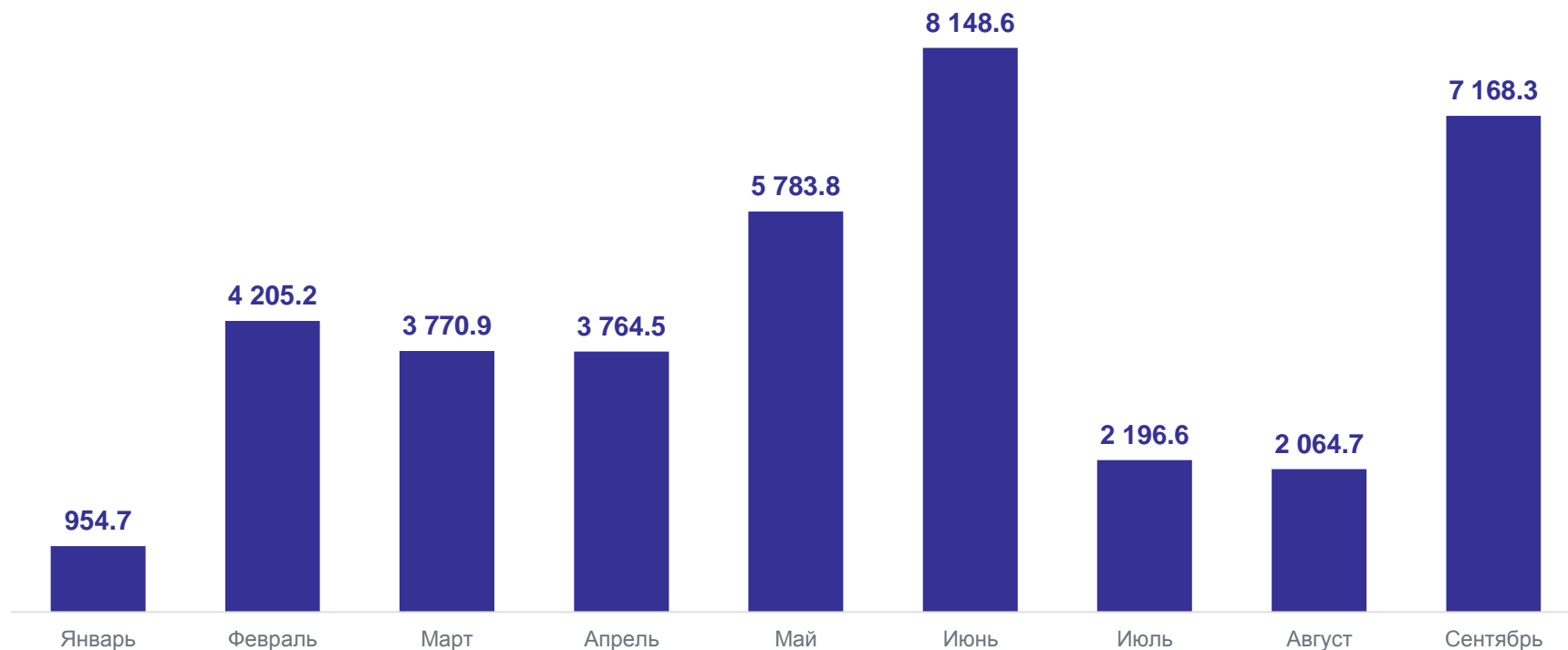
ХАБАРОВСКСТАТ

январь – сентябрь 2024 г.

**38 057.4** млн рублей

к январю – сентябрю 2023 г.

**118.7 %**



\*По фактическим видам экономической деятельности.

# ОБРАБАТЫВАЮЩИЕ ПРОИЗВОДСТВА

объем отгруженной продукции собственного производства, выполненных работ и услуг собственными силами\*, млн рублей

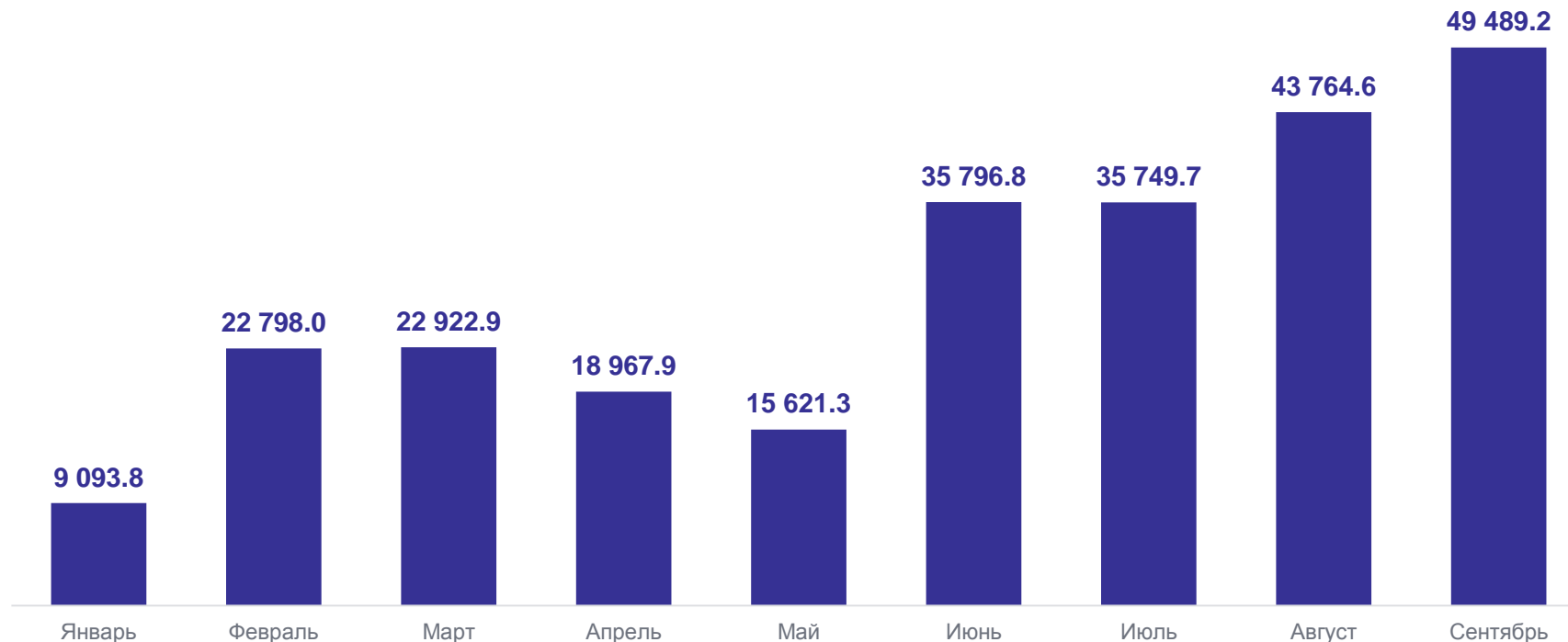
ХАБАРОВСКСТАТ

январь – сентябрь 2024 г.

**254 204.4** млн рублей

к январю – сентябрю 2023 г.

**141.1 %**



\*По фактическим видам экономической деятельности.

# ОБЕСПЕЧЕНИЕ ЭЛЕКТРИЧЕСКОЙ ЭНЕРГИЕЙ, ГАЗОМ И ПАРОМ; КОНДИЦИОНИРОВАНИЕ ВОЗДУХА

ХАБАРОВСКСТАТ

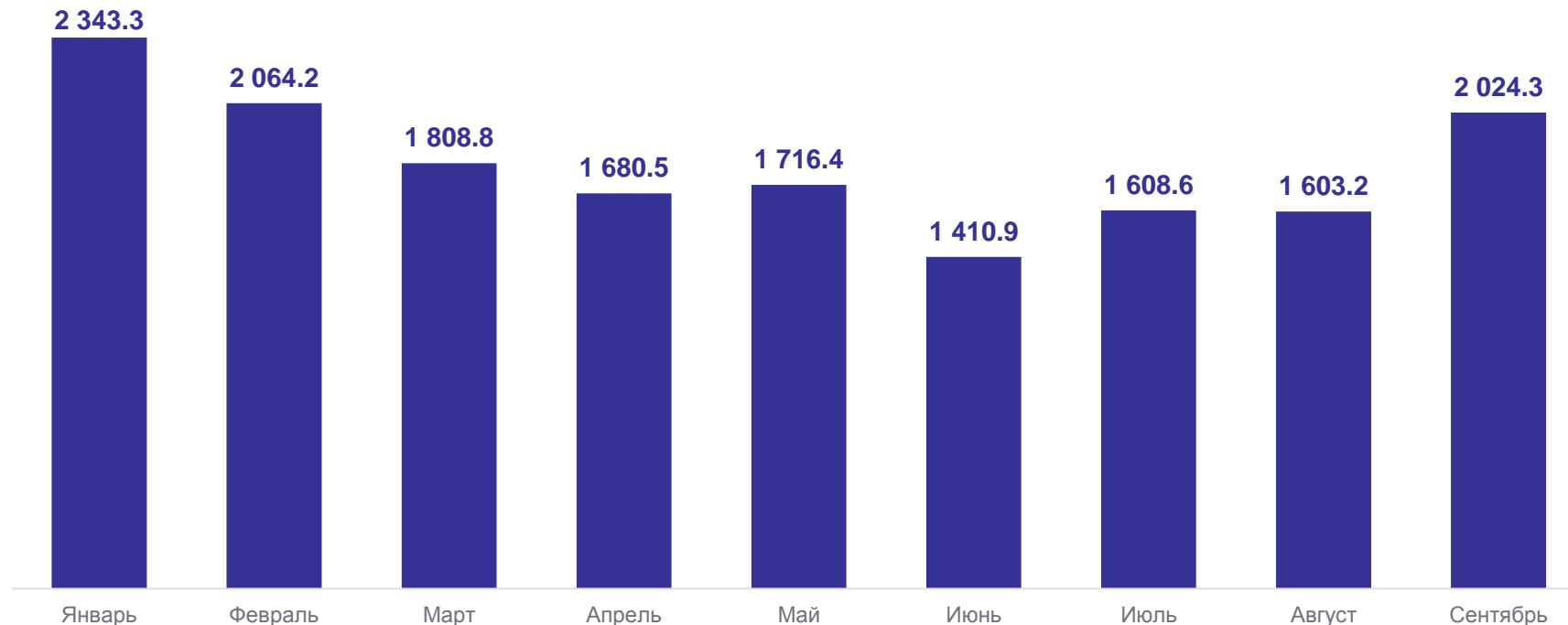
объем отгруженной продукции собственного производства,  
выполненных работ и услуг собственными силами\*, млн рублей

январь – сентябрь 2024 г.

**16 260.3** млн  
рублей

к январю – сентябрю 2023 г.

**96.7 %**



\*По фактическим видам экономической деятельности.

# ВОДОСНАБЖЕНИЕ; ВОДООТВЕДЕНИЕ, ОРГАНИЗАЦИЯ СБОРА И УТИЛИЗАЦИИ ОТХОДОВ, ДЕЯТЕЛЬНОСТЬ ПО ЛИКВИДАЦИИ ЗАГРЯЗНЕНИЙ

ХАБАРОВСКСТАТ

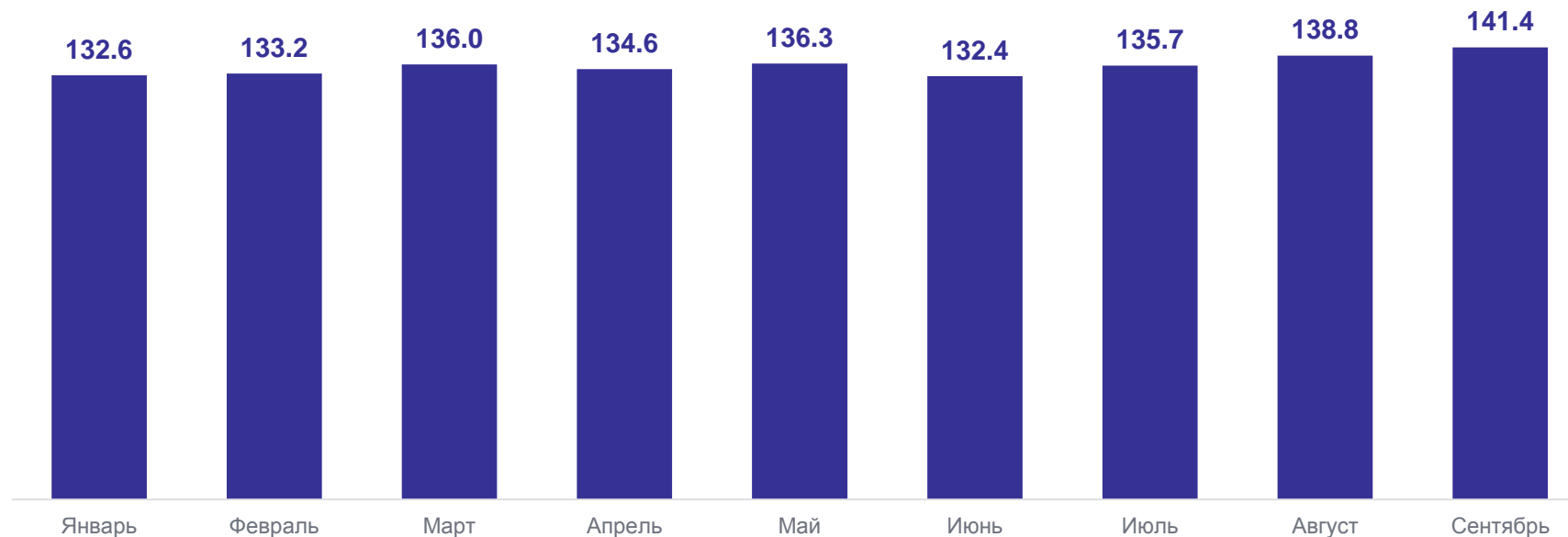
объем отгруженной продукции собственного производства, выполненных работ и услуг собственными силами\*, млн рублей

январь – сентябрь 2024 г.

**1 221.0** млн рублей

к январю – сентябрю 2023 г.

**110.2 %**



\*По фактическим видам экономической деятельности.

# 3

## Производство отдельных видов продукции

# ПРОИЗВОДСТВО ОТДЕЛЬНЫХ ВИДОВ ПРОДУКЦИИ

сентябрь 2024 г.

ХАБАРОВСКСТАТ

Пар и горячая вода	<b>211.99</b>	тыс. Гкал	Хлеб и хлебобулочные изделия, включая полуфабрикаты	<b>523.96</b>	тонн	Сыр и творог, включая и творожные продукты для детей раннего возраста	<b>31.12</b>	тонн
к августу 2024 г.	<b>364.5</b>	%	к августу 2024 г.	<b>103.1</b>	%	к августу 2024 г.	<b>95.6</b>	%
Электроэнергия	<b>271.91</b>	гВт.ч	Продукты кисломолочные (кроме продуктов из творога)	<b>152.85</b>	тонн	Полуфабрикаты мясные мясосодержащие, охлажденные, замороженные	<b>31.60</b>	тонн
к августу 2024 г.	<b>115.1</b>	%	к августу 2024 г.	<b>102.6</b>	%	к августу 2024 г.	<b>86.9</b>	%
Кондитерские изделия	<b>59.84</b>	тонн	Молоко, кроме сырого	<b>118.76</b>	тонн	Рыба переработанная и консервированная, ракообразные и моллюски	<b>5.33</b>	тонн
к августу 2024 г.	<b>110.7</b>	%	к августу 2024 г.	<b>98.9</b>	%	к августу 2024 г.	<b>42.6</b>	%



# ПРОИЗВОДСТВО ОТДЕЛЬНЫХ ВИДОВ ПРОДУКЦИИ

январь – сентябрь 2024 г.

ХАБАРОВСКСТАТ

Пар и горячая вода	<b>1676.34</b>	тыс. Гкал	Хлеб и хлебобулочные изделия, включая полуфабрикаты	<b>4375.50</b>	тонн	Сыр и творог, включая и творожные продукты для детей раннего возраста	<b>237.69</b>	тонн
к январю–сентябрю 2023 г.	<b>107.4</b>	%	к январю–сентябрю 2023 г.	<b>97.2</b>	%	к январю–сентябрю 2023 г.	<b>76.4</b>	%
Электроэнергия	<b>2375.22</b>	гВт.ч	Продукты кисломолочные (кроме продуктов из творога)	<b>1185.01</b>	тонн	Полуфабрикаты мясные мясосодержащие, охлажденные, замороженные	<b>286.91</b>	тонн
к январю–сентябрю 2023 г.	<b>103.8</b>	%	к январю–сентябрю 2023 г.	<b>79.7</b>	%	к январю–сентябрю 2023 г.	<b>130.8</b>	%
Кондитерские изделия	<b>412.01</b>	тонн	Молоко, кроме сырого	<b>1132.11</b>	тонн	Рыба переработанная и консервированная, ракообразные и моллюски	<b>64.22</b>	тонн
к январю–сентябрю 2023 г.	<b>91.3</b>	%	к январю–сентябрю 2023 г.	<b>99.1</b>	%	к январю–сентябрю 2023 г.	<b>89.0</b>	%